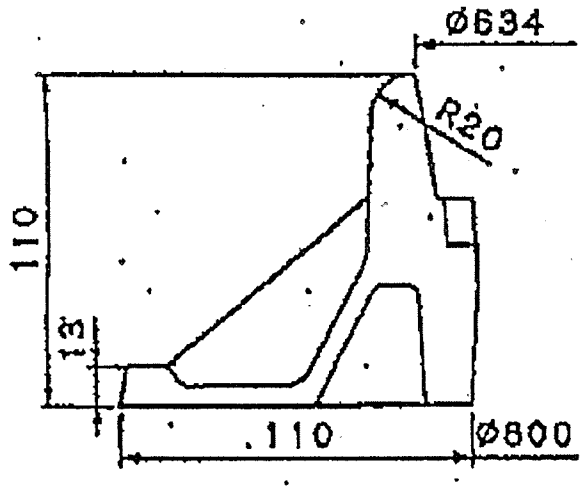
φ634
R20
110
13
110
φ600

フレーム一般断面図

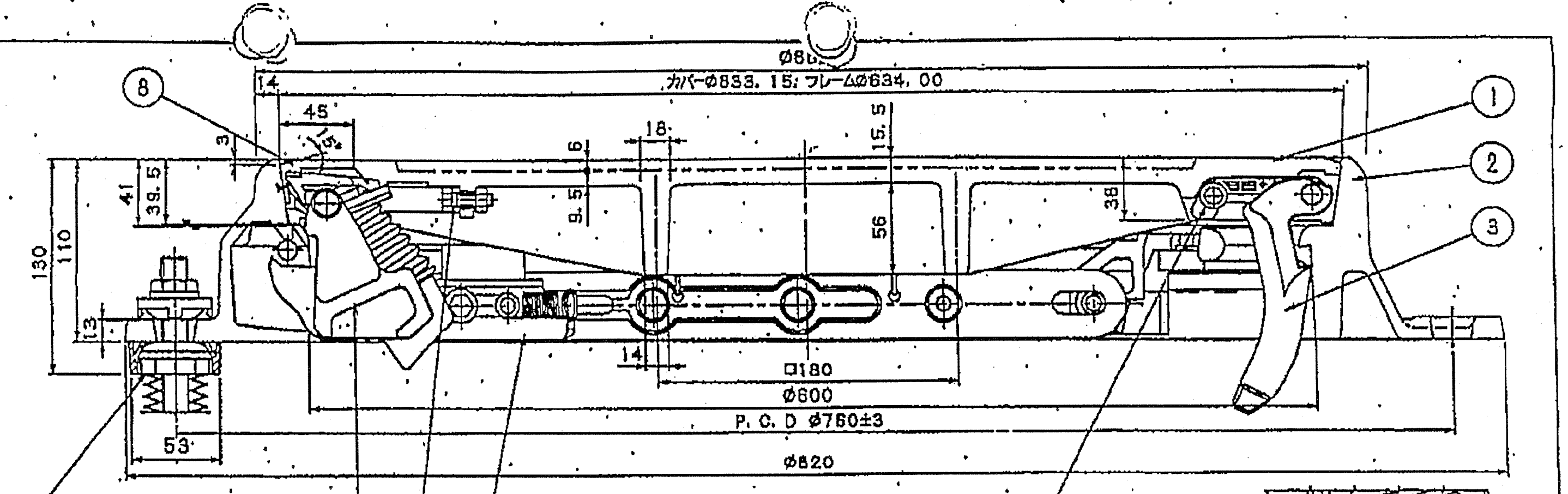
φ860
14
カバーφ833.15; フレームφ634.00
45
15°
3
41
39.5
130
110
13
6
9.5
18
15.5
56
38
14
□180
φ600
P.C.D φ760±3
φ820
53
①
②
③
④
⑤
⑥
⑦
⑧
⑨

カバー、フレーム断面図

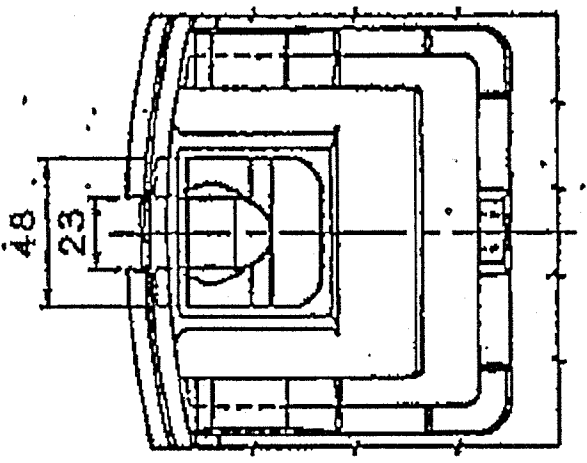

シールロック取付座詳細図

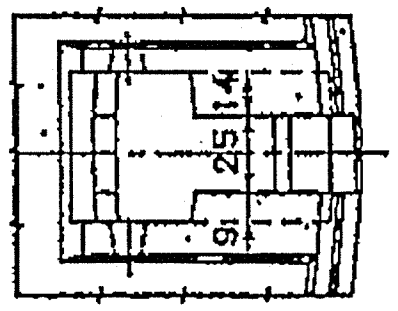

コネクタ取付座詳細図

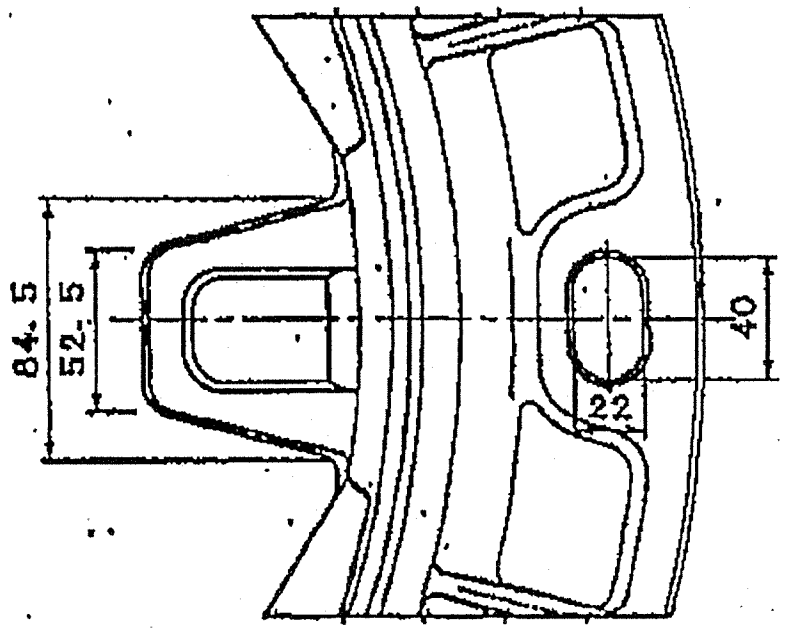
84.5
52.5
40
22

フレーム、コネクタ受け部詳細図

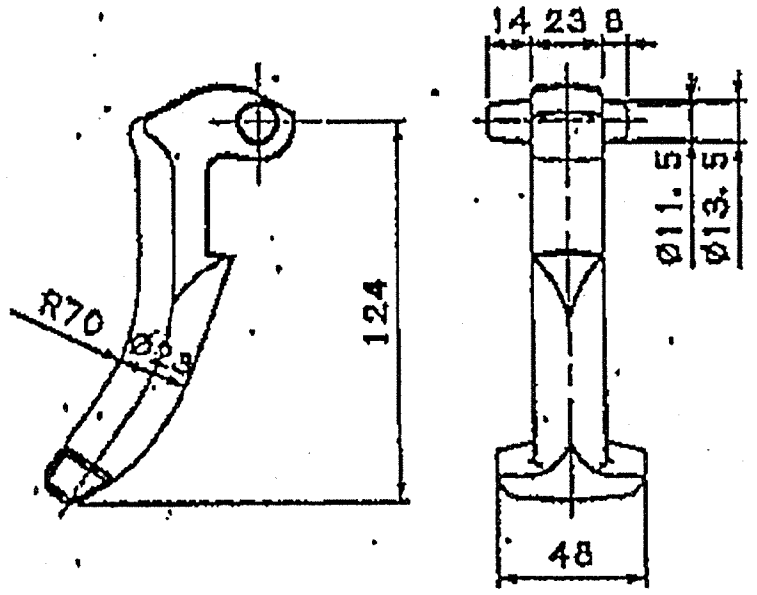
R70
φ23
124
14 23 8
φ11.5
φ13.5
48

③ コネクタ詳細図

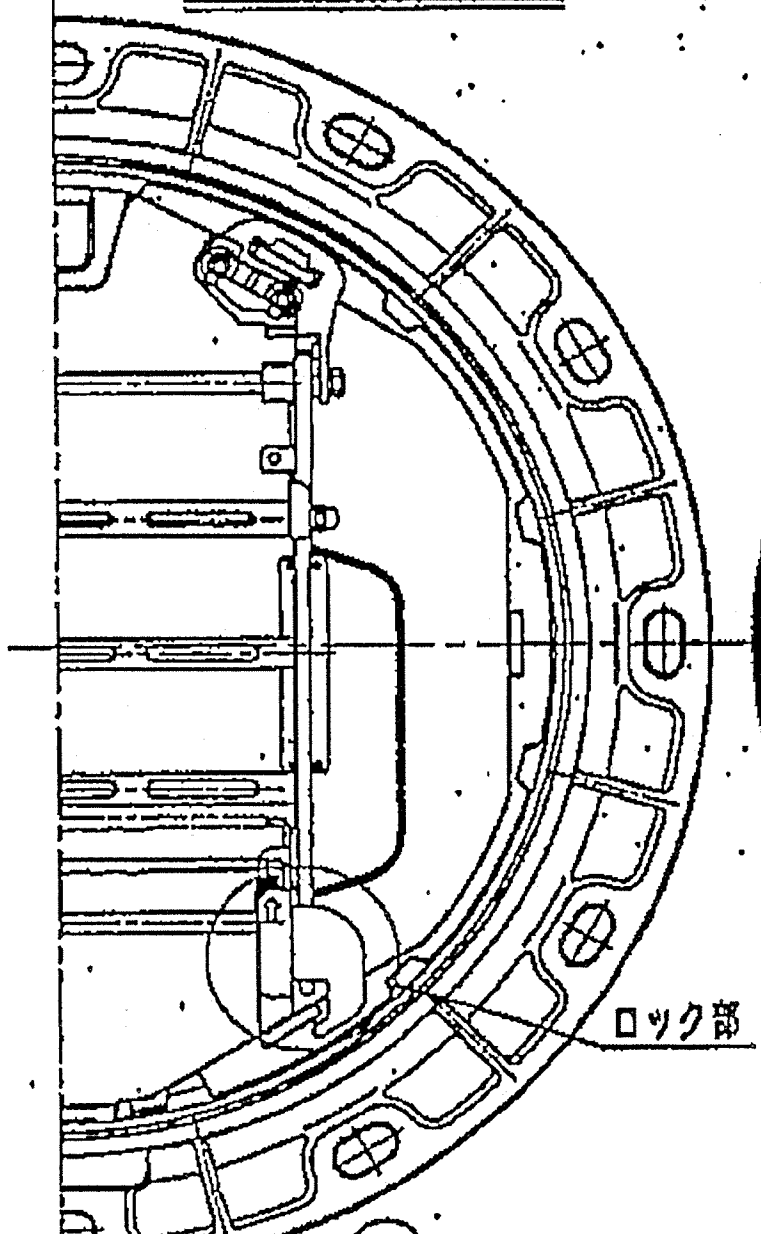

② フレーム平面図


おいらせ町
下水
左右長穴とする

① カバー平面図

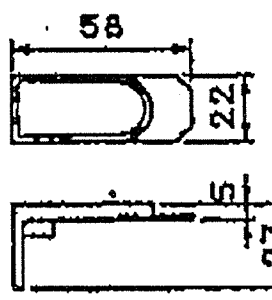

⑧ ゴム栓

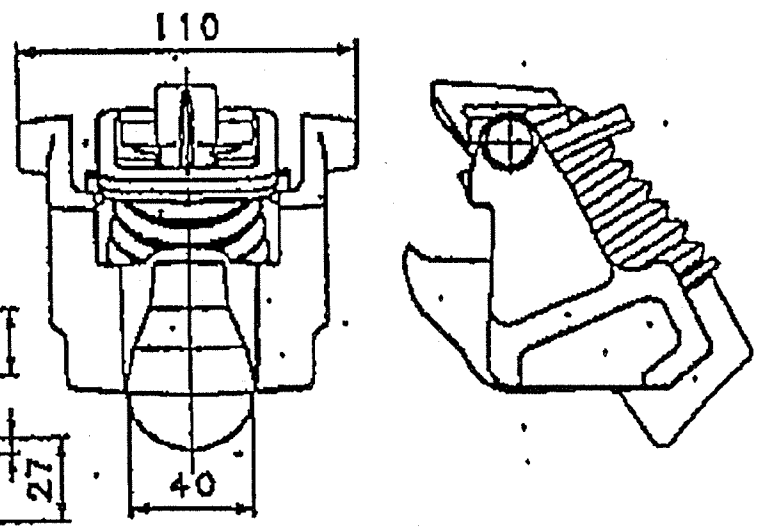

⑤ シールロック詳細図

品番	名称	材質	個数	備考
9	セイフティラダー（親子）	SUS304他	1	
8	ゴム栓	EPDM	1	
7	AJフレームホルダ	ポリアセタール他	3	
6	プレート	SUS304	1	
5	シールロック	FCD600他	1	
4	ストッパ	ナイロン	1	
3	コネクタ（蝶番）	FCD600	1	
2	フレーム（枠）	FCD600	1	
1	カバー（蓋）	FCD700	1	

設計	図番	尺度	年月日

型式	WA－63G－11AYR
品名	おいらせ町（下田地区）型グラウンドマンホールφ600 （T－25転落防止梯子付不明水対策型）

CX66118~09